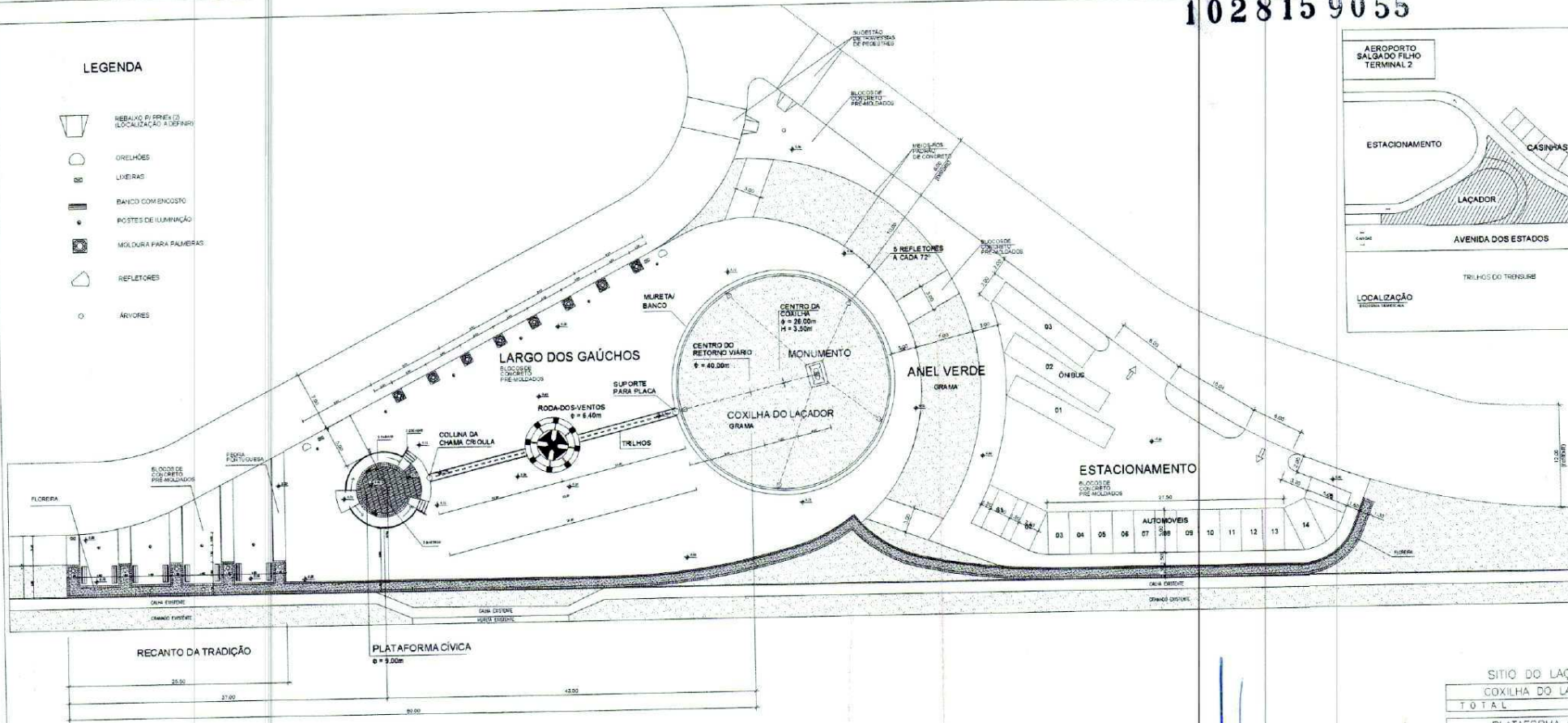



LEGENDA

- REBAIXO E FURAS (LOCALIZAÇÃO A SER FEITA)
- CIRELHÕES
- LIXEIRAS
- BARRIL COM ENCOSTO
- POSTES DE ILUMINAÇÃO
- MOLDEIRA PARA PALMEIRAS
- REFLETORES
- ÁRVORES



PLANTA BAIXA GERAL - esc.: 1/250



VISTA LONGITUDINAL DO SÍTIO - esc.: 1/250

*Sergio*  
SÉRGIO P. MANTOVANI  
Arquiteto - Matr. 53345-5  
SEP/DPC/SUPPJ/SMAM

OBS.: OS NÍVEIS DE PROJETO CONSIDERARAM QUE TODO O MEIO-FIO DO CONTOURNO DO SÍTIO ESTÁ NO NÍVEL ZERO, O QUE NECESSITA CONFIRMAÇÃO

*Arq. OSÓRIO QUEIROZ JR.*  
Diretor / EPAHC / SMC  
CREA: 25.604 / Matr. 18404-01

SÍTIO DO LAÇADOR	
COXILHA DO LAÇADOR	TOTAL 530,90m <sup>2</sup>
PLATAFORMA CIVICA	TOTAL 72,30m <sup>2</sup>
LARGO DOS GAÚCHOS	
PASSEIOS	1.588,40m <sup>2</sup>
FLOREIRA	87,50m <sup>2</sup>
TOTAL	1.675,90m <sup>2</sup>
RECANTO DA TRADIÇÃO	
PASSEIOS	221,20m <sup>2</sup>
FLOREIRA	51,90m <sup>2</sup>
TOTAL	273,10m <sup>2</sup>
ESTACIONAMENTO	
PASSEIOS	426,30m <sup>2</sup>
ÁREA DOS VEÍCULOS	756,30m <sup>2</sup>
FLOREIRA	59,30m <sup>2</sup>
TOTAL	1.241,90m <sup>2</sup>
ANEL VERDE	
PASSEIOS	65,40m <sup>2</sup>
GRAMADO	456,00m <sup>2</sup>
FLOREIRA	10,50m <sup>2</sup>
TOTAL	531,90m <sup>2</sup>
TOTAL	4.326,00m <sup>2</sup>

*Uladrofe (smc)*  
SÍTIO DO LAÇADOR **espaço temático**

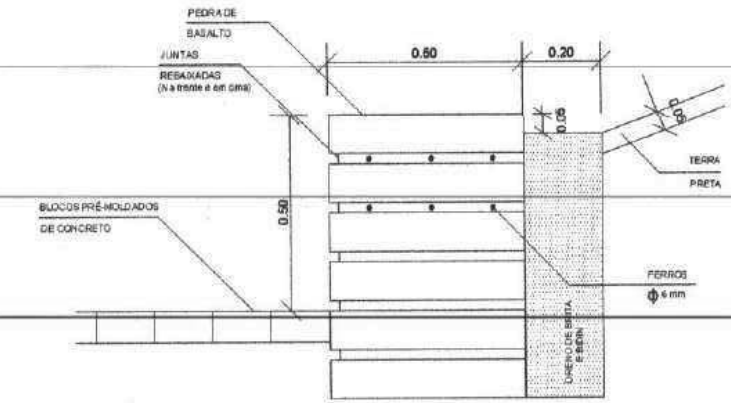
PROJETO EXECUTIVO PLANTA GERAL DA OBRA E LOCALIZAÇÃO PRANCHA 1/7  
PROJETO: ARQ SERGIO P. MANTOVANI - CREA 20956 DESENHO: LUDIANA ESCALAS: 1/250 DATA: SET/2008

CHEFE DE SEÇÃO: ARO RENATA D'ALVADOR RIZZOTTO DIRETOR: ARQ. OSCAR F. R. CARLSON  
SUPERVISOR: LUIZ ALBERTO CARVALHO SECRETARIO: ADY. BETO MENEZES

PREFEITURA MUNICIPAL DE PORTO ALEGRE  
SECRETARIA MUNICIPAL DO MEIO AMBIENTE  
SUPPL. DEPT. SEÇÃO DE ESTUDOS E PROJETOS

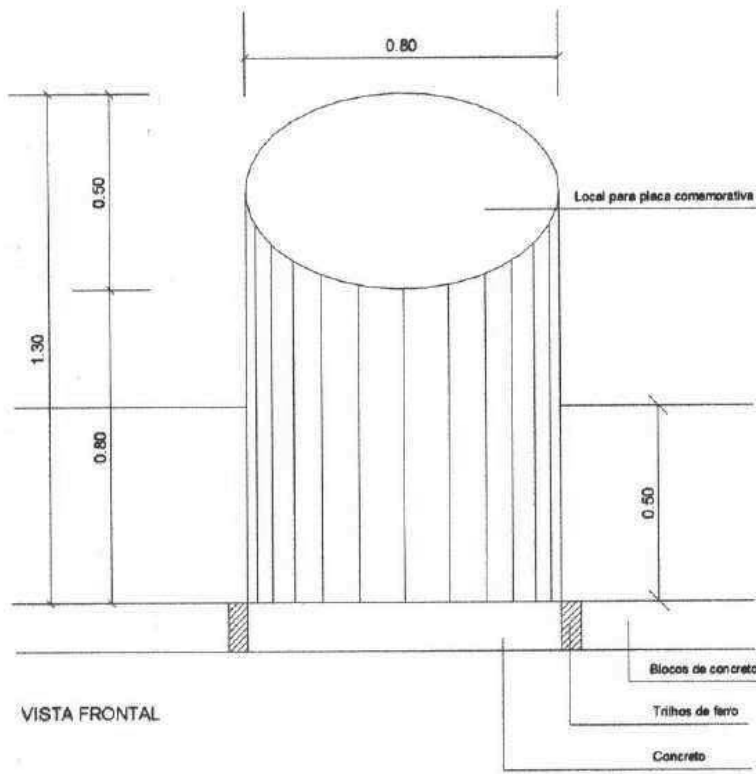
MURETA / BANCO E SUPORTE PARA PLACA

esc.: 1/10

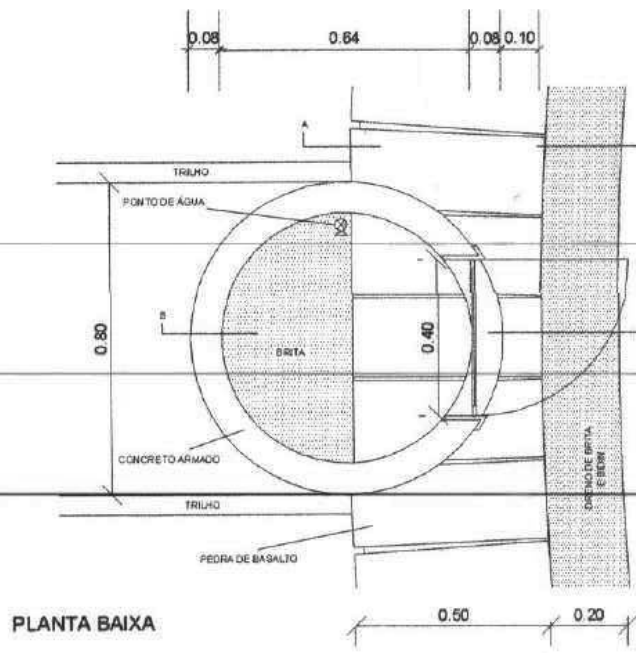


MURETA / BANCO Esc.: 1/10

CORTE A-A'


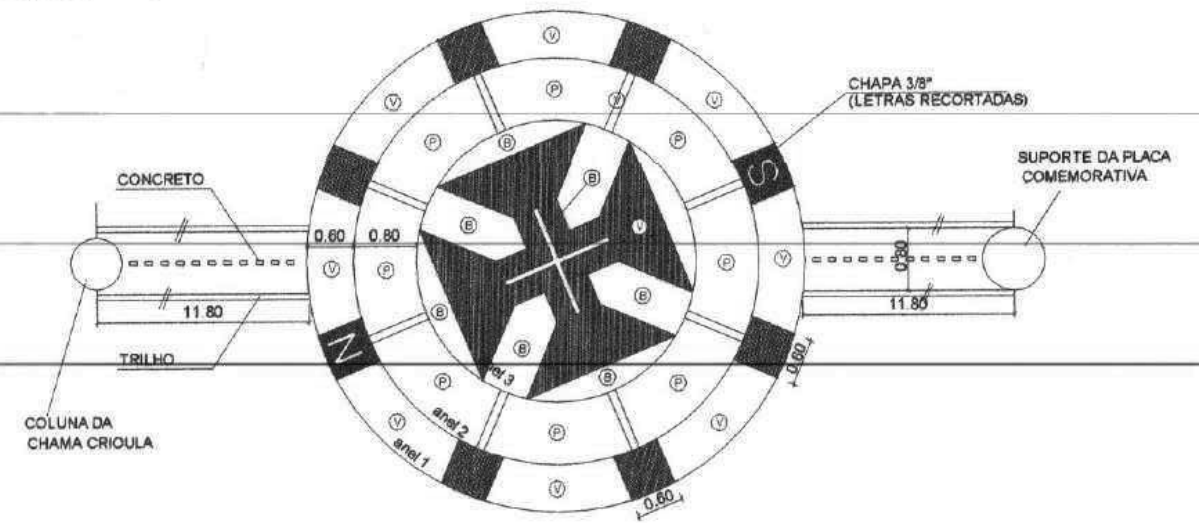


VISTA FRONTAL



PLANTA BAIXA

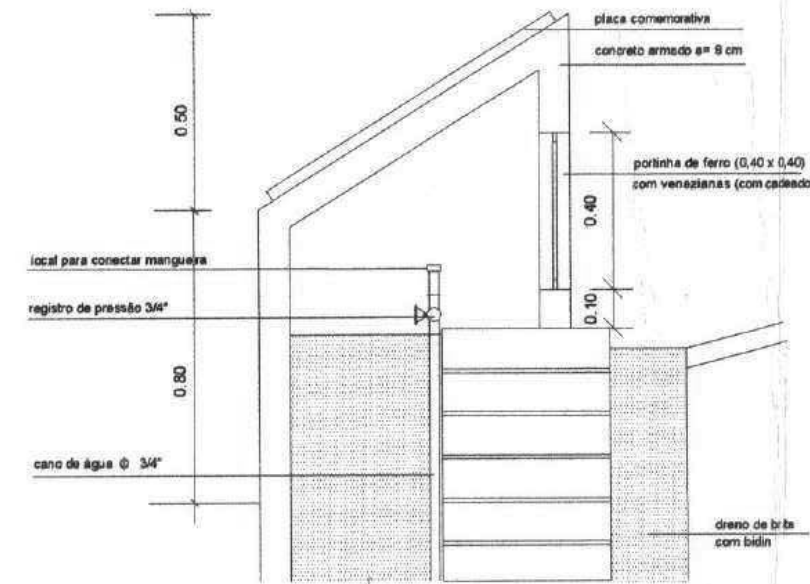
"RODA"-DOS-VENTOS em ferro - 1/50



ANEL 1 - 4' x 1/2" ANEL 2 + 3 - 2' x 1/2" TODOS OS DEMAIS PERS - 2 x 1/2"

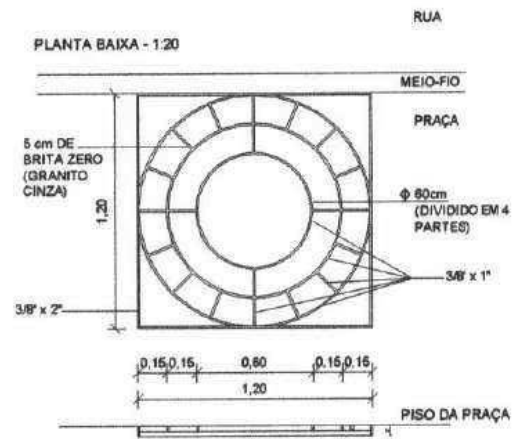
- P(V) PEDRA PORTUGUESA VERMELHA (B) PEDRA PORTUGUESA BRANCA (P) PEDRA PORTUGUESA PRETA

\* a cruz central deverá ser 5 cm mais alto que o anel 1

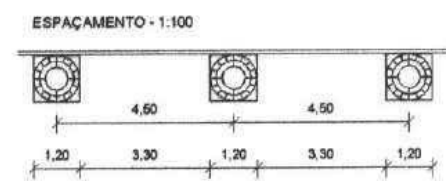


CORTE B-B'

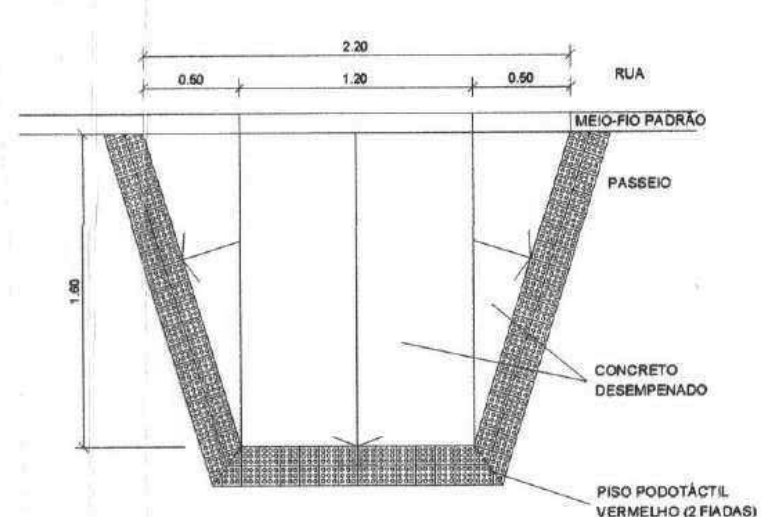
CANTEIRO PARA PALMEIRA (FERRO)



SÉRGIO P. MANTOVANI Arquiteto - Matr. 53345-5 SEP/DPC/SUPPJ/SMAM



RAMPA PARA PPNEs - 1:20



Handwritten signatures and notes including 'Arq. OSÓRIO QUEIROZ JR.' and 'RESOLUÇÃO COMPARTILHADA'.

Project information block including 'SÍTIO DO LAÇADOR espaço temático', 'PROJETO EXECUTIVO', and 'PREFEITURA MUNICIPAL DE PORTO ALEGRE'.

